




**The Ministry of Higher Education
Kingdom of Saudi Arabia**

**A general summary of the evaluation of the curriculum and
teaching performance of faculty members at Najran
University for the semester 1433/1434 --- 1437/1438
(At the college level)**



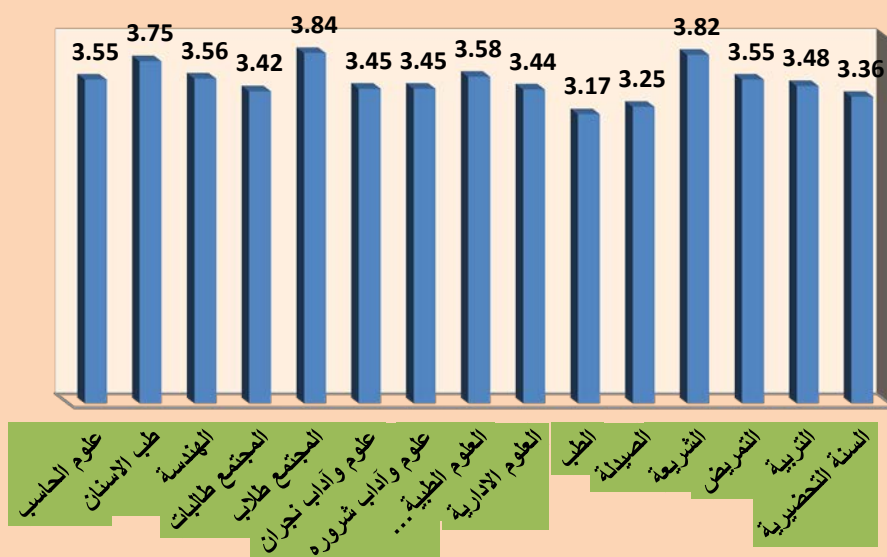
أن عملية التقييم أصبحت مركزاً رئيسياً للتطوير التربوي بأشكاله المختلفة فلم يعد ينظر إليها بأنها فقط إظهاراً للسلبيات التي يُتخذ بحقها إجراءات أو قرارات تعسفية بحق الأفراد العاملين في المؤسسات التعليمية إذ أصبح ينظر للتقويم على أنه تحسين وتطوير للأداء والوقوف على مواطن الضعف ومعالجتها وتطوير وتحسين الممارسات التعليمية والمتمثلة في إتقان المادة العلمية والالتزام بالمحاضرات والتمتع بصفات شخصية واستخدام طرق وأساليب تدريس فعالة والتفاعل مع الطلاب والعلاقات الإنسانية لذلك كان لتقييم الأداء التدريسي لعضو هيئة التدريس آثار إيجابية في تحقيق الأهداف التربوية بصورة نشطة وسلسلة لذلك يعد وسيلة أساسية للتحسين والتطوير، وينبغي القيام بها بشكل مستمر، وفي ضوء ذلك قامت وحدة قياس الاداء بوكالة الجامعة للتطوير والجودة بجامعة نجران بإعداد تقرير لمقارنة نتائج تقييم الطلاب والطالبات للمقررات الدراسية لخمس سنوات مضت في (١٠) فصول دراسية.

ملخص عام : تقييم العام للمقررات الدراسية للكليات للعام (١٤٣٣-١٤٣٤هـ) (١٤٣٤-١٤٣٥هـ) / (١٤٣٥-١٤٣٦هـ)
 (١٤٣٦) / (١٤٣٦-١٤٣٧ - ١٤٣٧ / ١٤٣٨).

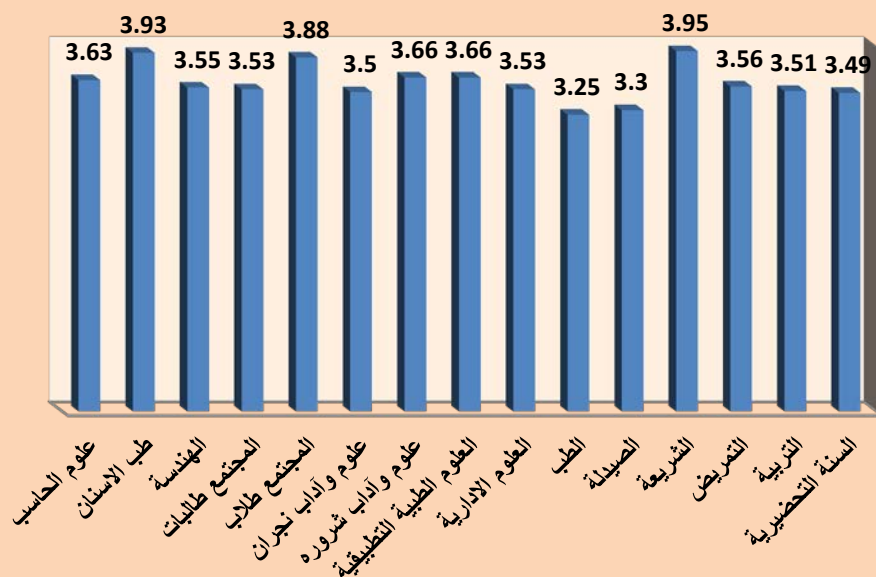
الكلية	الفصل الاول	الفصل الثاني	الفصل الاول	الفصل الثاني	الفصل الاول	الفصل الثاني	الفصل الاول	الفصل الثاني	الفصل الاول	الفصل الثاني
السنة التحضيرية	٣٤-٣٣	٣٤-٣٣	٣٥-٣٤	٣٥-٣٤	٣٦-٣٥	٣٦-٣٥	٣٧-٣٦	٣٧-٣٦	٣٨-٣٧	٣٨-٣٧
النسبة المئوية	67.2	69.8	76.2	76.6	75.8	78	77	73.8	75.2	73.4
التربية	3.48	3.51	3.75	3.76	3.77	3.81	3.79	3.83	3.87	3.75
النسبة المئوية	69.6	70.2	75	75.2	75.4	76.2	75.8	76.6	77.4	75
التمريض	3.55	3.56	3.78	3.87	3.83	3.67	3.62	3.91	3.93	3.92
النسبة المئوية	71	71.2	75.6	77.4	76.6	73.4	72.4	78.2	78.6	78.4
الشريعة	3.82	3.95	3.98	4.04	4.02	4.01	4.03	4.01	3.99	4.01
النسبة المئوية	76.4	79	79.6	80.8	80.4	80.2	80.6	80.2	79.8	80.2
الصيدلة	3.25	3.3	3.41	3.52	3.63	3.60	3.35	3.75	3.66	3.74
النسبة المئوية	65	66	68.2	70.4	72.6	72	67	75	73.2	74.8
الطب	3.17	3.25	3.37	3.49	3.67	3.65	3.46	3.54	3.81	3.86
النسبة المئوية	63.4	65	67.4	69.8	73.4	73	69.2	70.8	76.2	77.2
العلوم الادارية	3.44	3.53	3.68	3.87	3.77	3.76	3.63	3.71	3.80	3.74
النسبة المئوية	68.8	70.6	73.6	77.4	75.4	75.2	72.6	74.2	76	74.8
العلوم الطبية التطبيقية	3.58	3.66	3.71	3.72	3.72	3.72	3.75	3.84	3.89	3.75
النسبة المئوية	71.6	73.2	74.2	74.4	74.4	74.4	75	76.8	77.8	75
علوم وآداب شروره	3.45	3.66	3.77	3.78	3.73	3.77	3.88	3.86	3.89	3.93
النسبة المئوية	69	73.2	75.4	75.6	74.6	75.4	77.6	77.2	77.8	78.6
علوم وآداب نجران	3.45	3.5	3.68	3.65	3.78	3.76	3.74	3.81	3.86	3.73
النسبة المئوية	69	70	73.6	73	75.6	75.2	74.8	76.2	77.2	74.6
المجتمع طلاب	3.84	3.88	3.98	4.13	4.15	4.04	4.16	4.16	3.90	3.92
النسبة المئوية	76.8	77.6	79.6	82.6	83	80.8	83.2	83.2	78	78.4
المجتمع طالبات	3.42	3.53	3.86	3.86	3.75	3.84	3.78	3.89	3.97	4.03
النسبة المئوية	68.4	70.6	77.2	77.2	75	76.8	75.6	77.8	79.4	80.6
الهندسة	3.56	3.55	3.97	3.82	3.98	3.99	3.90	3.86	3.83	3.84
النسبة المئوية	71.2	71	79.4	76.4	79.6	79.8	78	77.2	76.6	76.8
طب الاسنان	3.75	3.93	3.83	3.52	3.93	4.07	3.72	3.79	3.90	3.90
النسبة المئوية	75	78.6	76.6	70.4	78.6	81.4	74.4	75.8	78	78
علوم الحاسب	3.55	3.63	3.75	3.71	3.76	3.76	3.79	3.66	3.57	3.61
النسبة المئوية	71	72.6	75	74.2	75.2	75.2	75.8	73.2	71.4	72.2
كلية اللغات						3.50	3.54	3.83	3.87	3.53
النسبة المئوية						70	70.8	76.6	77.4	70.6

الرسم البياني لمستوى التقييم العام للمقررات الدراسية والاداء التدريسي حسب الكليات للفصل الدراسي الثاني من العام ١٤٣٦/١٤٣٧ هـ.

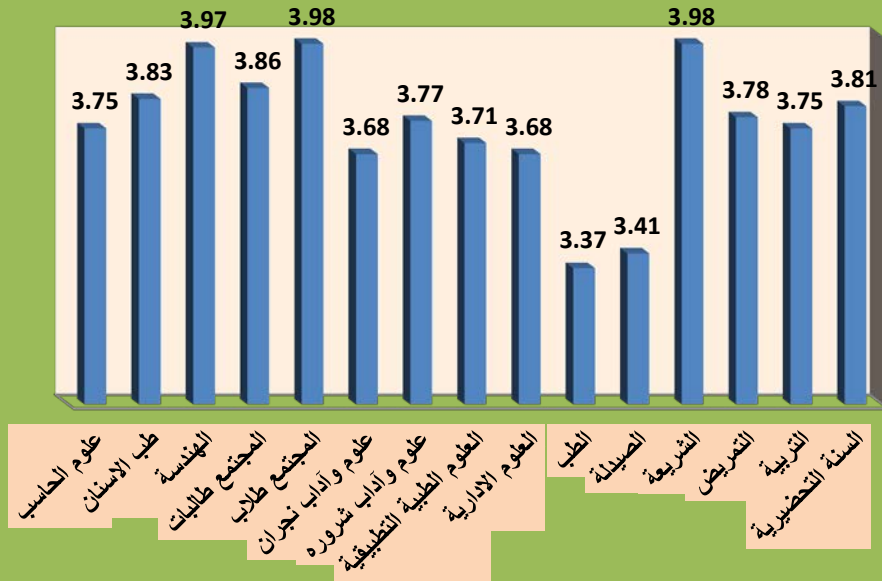
الفصل الاول ٣٣-٣٤



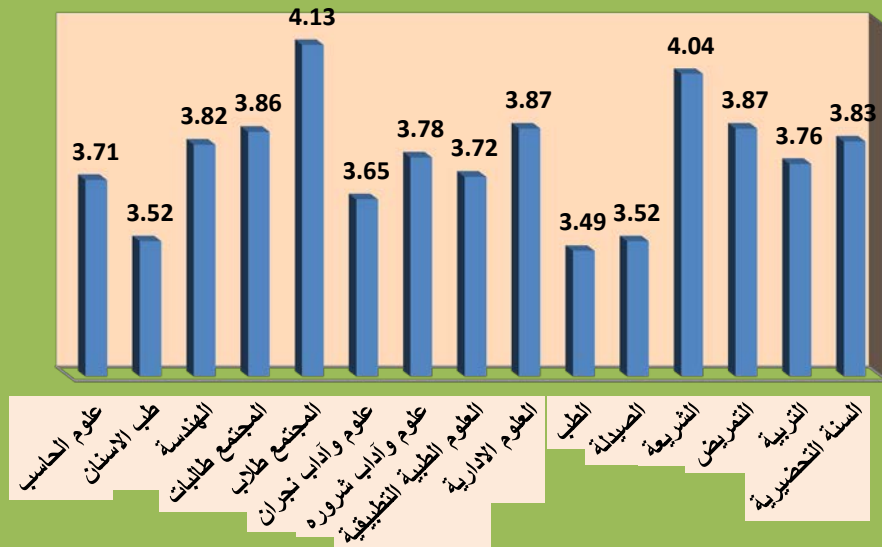
الفصل الثاني ٣٣-٣٤



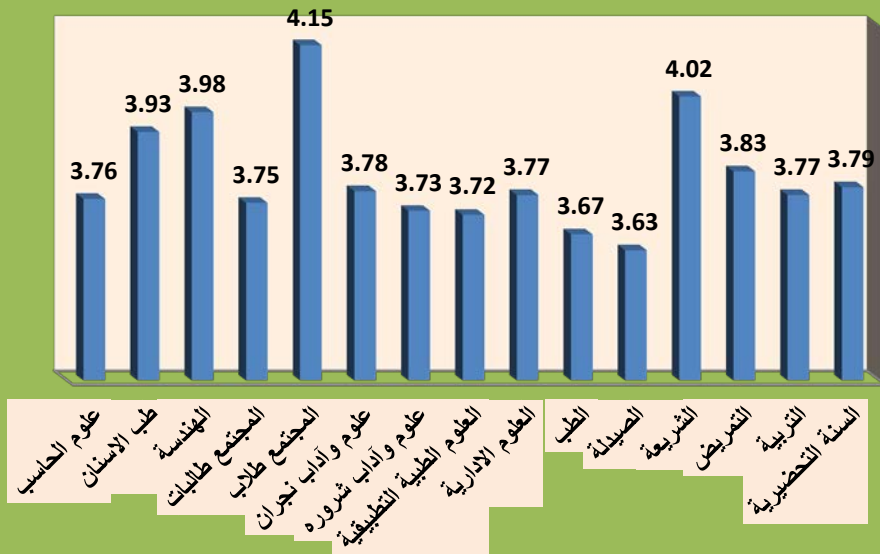
الفصل الاول ٣٤-٣٥



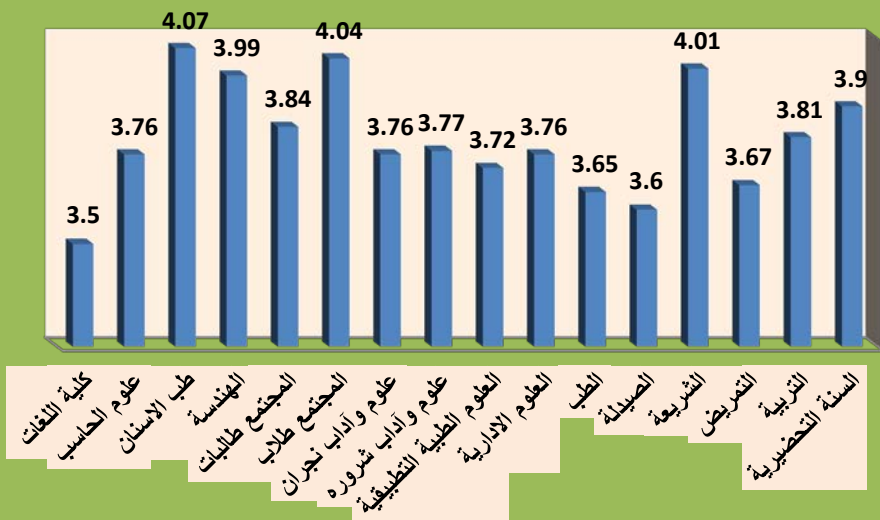
الفصل الثاني ٣٤-٣٥



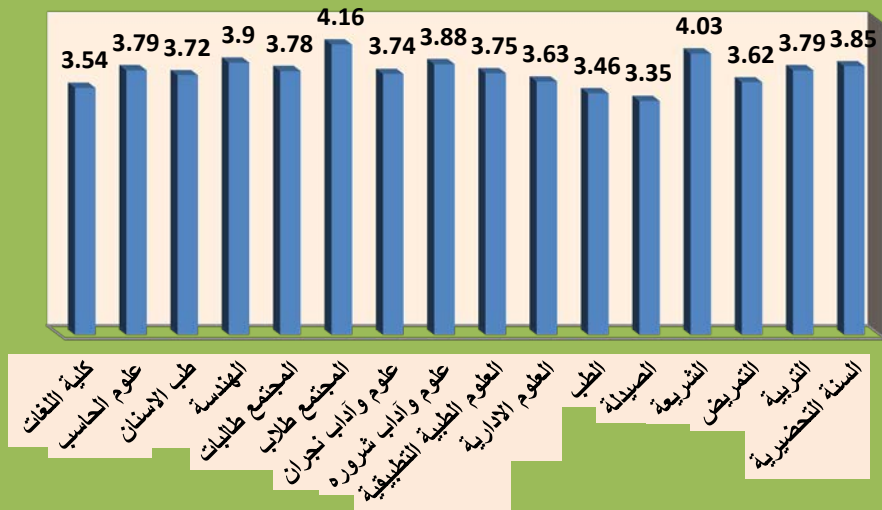
الفصل الاول ٣٥-٣٦



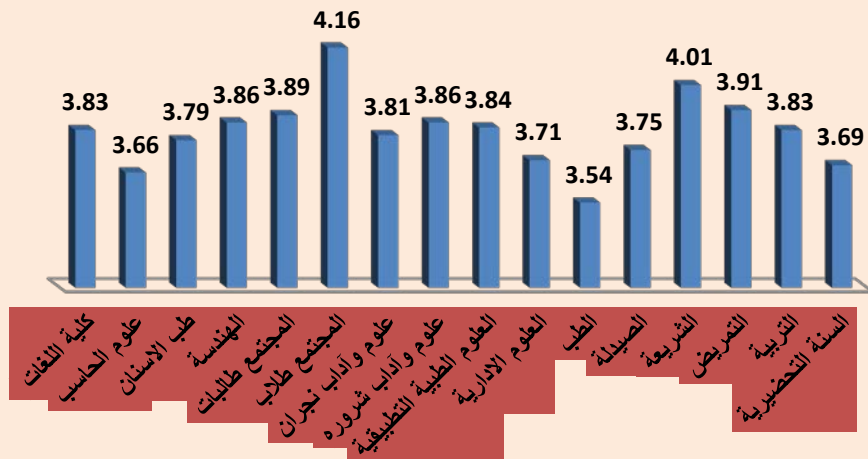
الفصل الثاني ٣٥-٣٦



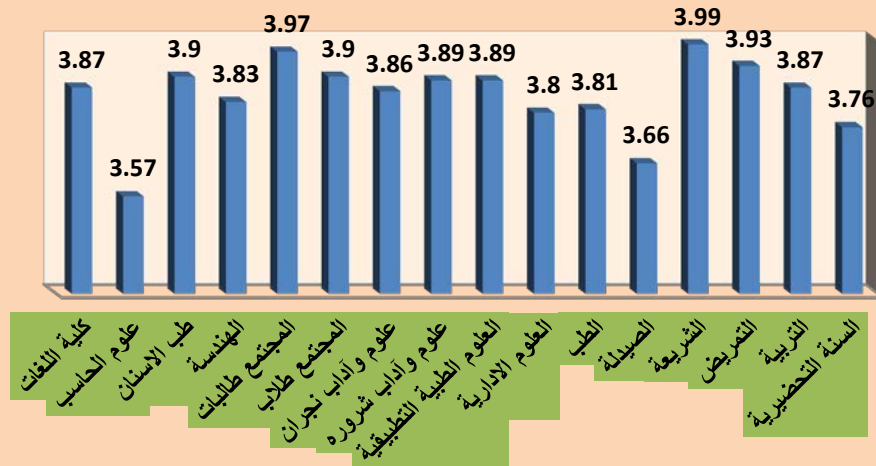
الفصل الاول ٣٦-٣٧



الفصل الثاني ٣٦-٣٧



الفصل الاول ٣٧-٣٨



الفصل الثاني ٣٧-٣٨

